

Griffschutz

HONDA Crosstourer

Artikel-Nr.:  
420.971-03 schwarz

Seitenkoffer  
Topcases  
Gepäckträger  
Lock it System  
Softbags  
Aluminiumkoffer  
Lederkoffer  
Schutzbügel  
Hauptständer  
Chopper-Parts  
Quad-Parts  
Accessoires



## Montageanleitung

Der Bausatz umfaßt die folgenden Teile:

Stück	Bestellnr.	Bezeichnung
1	700008022	Griffschutz links
1	700008023	Griffschutz rechts
4	150.913	Senkschrauben M8x50
2	150.913	Senkschrauben M8x70
4	151.302	Senkscheibe ø8,4 x ø25mm

**Achtung !**

**Immer nur eine Seite nach der anderen montieren, damit sich der Lenker nicht verstellt.**



**Anzugsmomente des Motorradherstellers beachten!**  
**Nach der Montage alle Verschraubungen auf festen Sitz kontrollieren!**  
**Bitte beachten Sie unsere beigefügten Serviceinformationen.**

Als weiteres Zubehör lieferbar:

650.971 00 01	Seitenträger Lock it (abnehmbar)	810.971	Motorschutzplatte
650.971 01 01	Gepäckbrücke Alurack	501.971	Motorschutzbügel
630.971	C-Bow Halter für Weichgepäck	730.971	Ion Blue Flooter



**Hepco & Becker GmbH**  
**An der Steinmauer 6**

**D-66955 Pirmasens**

**Tel.: 06331 - 1453 - 100**  
**Fax: 06331 - 1453 - 120**  
**eMail: [vertrieb@hepco-becker.de](mailto:vertrieb@hepco-becker.de)**  
**[www.hepco-becker.de](http://www.hepco-becker.de)**

## Griffschutz

HONDA Crosstourer

Artikel-Nr.:  
420.971-03 schwarz

Seitenkoffer  
Topcases  
Gepäckträger  
Lock it System  
Softbags  
Aluminiumkoffer  
Lederkoffer  
Schutzbügel  
Hauptständer  
Chopper-Parts  
Quad-Parts  
Accessoires

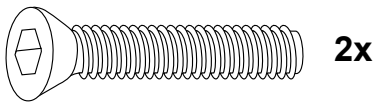


### Montageanleitung

Befestigung des Griffschutzes seitlich links und rechts:

An den Lenkerenden zusammen mit dem Original Handschutz, mit den Senkschrauben M8x70.

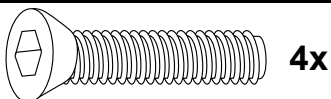
Originalschrauben entfallen.




Befestigung des Griffschutzes oben links und rechts:

über der Lenkerverschraubung, die Originalschrauben entfallen.

Die Verschraubung erfolgt mit den Senkschrauben M8x50 sowie Senkscheiben  $\varnothing 8,4 \times \varnothing 25\text{mm}$ .



4x



Handle protection set

HONDA Crosstourer

Item-no.  
420.971-03 black

Side cases

Top cases

luggage frames

Lock it system

Softbags

Aluminium luggage

Leather luggage

Protection bars

Center stands

Chopper parts

Quad parts

Accessories



## Assembling instructions

The kit includes the following parts:

Quant	item no.	description
1	700008022	Handle protection left
1	700008023	Handle protection right
4	150.913	countersunk head screw M8x50
2	150.913	countersunk head screw M8x70
4	151.302	countersunk washer $\varnothing 8,4 \times \varnothing 25\text{mm}$

### Attention!

Mount one side after the other, so that the handle bar position does not change.



Control all screw connections after the assembling for tightness!  
Please notice our enclosed service information.

### Also available:

650.971 00 01	Side carrier Lock it (removable)	810.971	skid plate
650.971 01 01	Alurack	501.971	engine guard
630.971	C-Bow holder for softbags	730.971	Ion Blue Flooter



Hepco & Becker GmbH  
An der Steinmauer 6  
D-66955 Pirmasens  
Germany

Tel.: +49 6331 - 1453 - 100  
Fax: +49 6331 - 1453 - 120  
eMail: [vertrieb@hepco-becker.de](mailto:vertrieb@hepco-becker.de)  
[www.hepco-becker.de](http://www.hepco-becker.de)

## Handle protection set

HONDA Crosstourer

Item-no.  
420.971-03 black

Side cases

Top cases

luggage frames

Lock it system

Softbags

Aluminium luggage

Leather luggage

Protection bars

Center stands

Chopper parts

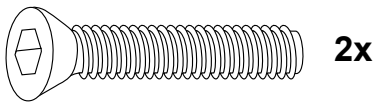
Quad parts

Accessories



### Assembling instructions

Fastening of the handle protection bar left and right:  
together with the plastic hand protector.  
Fix it with countersunk head screw  
M8x70. Original screws are obsolete.



Fastening of the handle protection bar left and right top:  
dismantle the screw of the handle bar  
bolting. Original screws are obsolete.  
Fix the protection bar with countersunk  
head screws M8x50 and countersunk  
washers  $\varnothing 8,4 \times \varnothing 25\text{mm}$ .

