

Griffschutz / Handle protection set

HONDA CRF 1000 L Africa Twin / DCT
Baujahr 2016-2017 / date of manufacture 2016-2017

Artikel Nr.: / Item-no.:

4212994 00 01 schwarz/black

HONDA CRF 1000 L Africa Twin / DCT
ab Baujahr 2018 / from date of manufacture 2018

Artikel Nr.: / Item-no.:

42129512 00 01 schwarz/black



DE MONTAGEANLEITUNG
GB MOUNTING INSTRUCTIONS



DE WICHTIG
GB IMPORTANT

Eine Seite nach der anderen montieren, damit sich der Lenker nicht verstellt !

Die Voraussetzung für die Montage ist natürlich eine gewisse technische Erfahrung. Wenn Sie sich nicht sicher sind, wie man eine bestimmte Arbeit ausführt, sollten Sie diese Ihrer Fachwerkstatt überlassen. Ziehen sie alle zugänglichen Schrauben zuerst nur locker an. Nachdem alles montiert ist, werden die Schrauben dann auf das entsprechende Anzugsmoment festgezogen. Dadurch wird sichergestellt, dass das Produkt spannungsfrei angebaut ist. Anzugsmomente beachten! Nach der Montage alle Verschraubungen auf festen Sitz kontrollieren!

Mount one side after the other, so that the handle bar position does not change !

Of course, the assembly requires a certain technical experience. If you are not sure how to execute a determined action, you should ask your local distributor to do it. First, tighten all screws only loosely. After mounting all parts, the screws should be tightened to the torque specified. This guarantees, that the product is mounted without tension. Observe the tightening torques of the manufacturer! Control all screw connections after the assembling for tightness!

Griffschutz / Handle protection set



HONDA CRF 1000 L Africa Twin / DCT
 Baujahr 2016-2017 / date of manufacture 2016-2017

Artikel Nr.: / Item-no.:
4212994 00 01 schwarz/black

HONDA CRF 1000 L Africa Twin / DCT
 ab Baujahr 2018 / from date of manufacture 2018

Artikel Nr.: / Item-no.:
42129512 00 01 schwarz/black

DE INHALT
GB CONTENTS

1x	700009175	Griffschutz links / handle protection left
1x	700009176	Griffschutz rechts / handle protection right
1x	700009177	Schraubensatz/Screw kit:
2x	Senkkopfschraube M18x50x1,5 countersunk screw M18x50x1,5	
4x	Senkkopfschraube M8x50 countersunk screw M8x50	
4x	Senkscheibe ø8,4 x ø25 mm countersunk washer ø8,4 x ø25 mm	

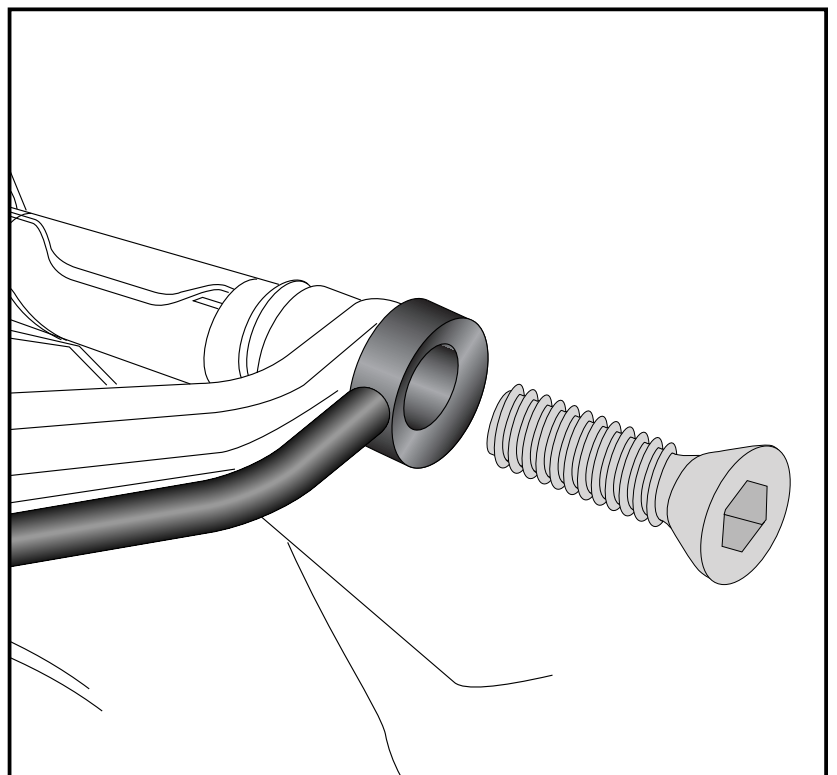
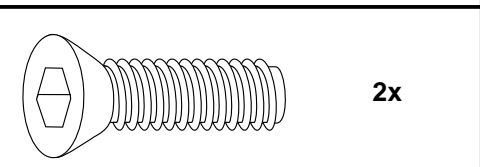
DE BENÖTIGTE WERKZEUGE
GB TOOLS REQUIRED

Größe 5/12
 Ratsche
 Ratchet

DE MONTAGEANLEITUNG
GB MOUNTING INSTRUCTIONS

Montage Griffschutz seitlich rechts/links:
 An den Lenkerenden die Originalschrauben entfernen, diese entfallen. Nun den Griffschutz mit den Senkkopfschrauben M18x50x1,5 in den nun freien Gewindebohrungen verschrauben.

Mounting handle protection bars sideways right / left:
 Remove the original screws on the bar end, these are obsolete. The handle protection bar will be fixed with countersunk screws M18x50x1,5 in the free threads.



Griffschutz / Handle protection set

HONDA CRF 1000 L Africa Twin / DCT
Baujahr 2016-2017 / date of manufacture 2016-2017

Artikel Nr.: / Item-no.:

4212994 00 01 schwarz/black

HONDA CRF 1000 L Africa Twin / DCT
ab Baujahr 2018 / from date of manufacture 2018

Artikel Nr.: / Item-no.:

42129512 00 01 schwarz/black



DE MONTAGEANLEITUNG
GB MOUNTING INSTRUCTIONS

Montage Griffschutz oben:

Die Originalschrauben der Lenkerschraubung entfernen, diese entfallen. Nun den Griffschutz mit den Senkkopfschrauben M8x50 sowie den Senkscheiben $\varnothing 8,4 \times \varnothing 25$ in den nun freien Gewindebohrungen verschrauben.

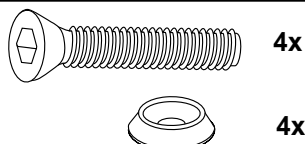
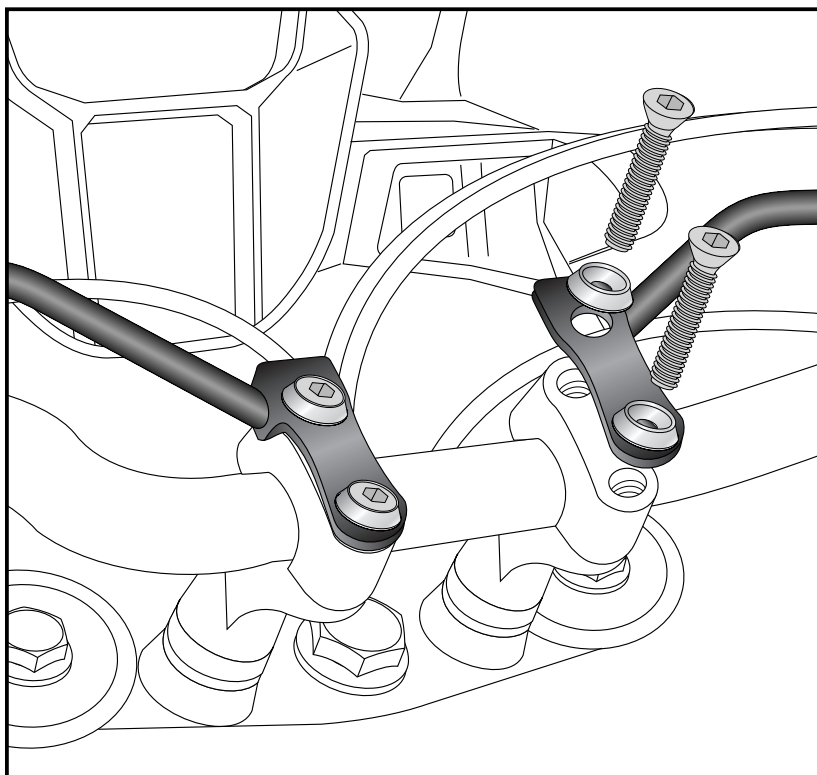
Eine Seite nach der anderen montieren, damit sich der Lenker nicht verstellt !

Mounting handle protection bar top:

Remove the original screws on the bar mounting, these are obsolete.

The handle protection bar will be fixed with countersunk screws M8x50 and countersunk washers $\varnothing 8,4 \times \varnothing 25$ in the now free threads.

Mount one side after the other, so that the handle bar position does not change !



DE ACHTUNG
GB CAUTION

Nach der Montage alle Verschraubungen auf festen Sitz kontrollieren ! Abgebaute Teile wieder montieren. Bitte beachten Sie unsere beigefügten Serviceinformationen.

Control all screw connections after the assembling for tightness! Reassemble the dismanteled parts. Please notice our enclosed service information.

Als weiteres Zubehör lieferbar / Also available:

Easyrack

Alurack

Seitenträger festverschraubt, schwarz / Side carrier firmly attached, black

C-Bow Halter für Weichgepäck, schwarz / C-Bow holder for softbags, black

Motorschutzbügel, schwarz / Engine guard, black

Tankschutzbügel, schwarz / Tank guard, black

Motorschutzplatte / Skid plate

Weiteres Zubehör auf unsere Homepage. More accessories: see our homepage.



Hepco & Becker GmbH
An der Steinmauer 6
D-66955 Pirmasens
Germany

Tel.: +49 (0)6331 - 1453 - 100
Fax: +49 (0)6331 - 1453 - 120
eMail: vertrieb@hepco-becker.de
www.hepco-becker.de