

# C-Bow Taschenhalter / Soft bag holder

**INDIAN Scout / Sixty**

ab Baujahr 2015 / from date of manufacture 2015

Artikel Nr.: / Item-no.:

**6307561 00 01** schwarz/black    **6307561 00 02** chrom/chrome



**DE** INHALT  
**GB** CONTENTS

2x	700007063	<b>C-Bow schwarz</b>	<b>C-Bow black</b>
2x	700009771	Halter vorne schwarz	Front holder black
2x	700009772	Halter hinten schwarz	Rear holder black
<b>ODER</b>			
2x	700007062	<b>C-Bow chrom</b>	<b>C-Bow chrome</b>
2x	700009774	Halter vorne chrom	Front holder chrome
2x	700009775	Halter hinten chrom	Rear holder chrome
1x	700009773	<b>Schraubensatz</b>	<b>Screw kit</b>
	2x Linsenschraube M8x65		Filister head screw M8x65
	2x Linsenschraube M8x60		Filister head screw M8x60
	8x Sechskantschraube M6x16		Hexagon bolt M6x16
	8x U- Scheibe ø6,4		Washer ø6,4
	4x U- Scheibe ø8,4		Washer ø8,4
	4x Karoseriescheibe ø8,4x23		Body washer ø8,4x23
	4x Kunststoffscheibe ø8,4x23		Plastic washer ø8,4x23
	2x Aludistanz Ø18xØ9x40mm schwarz		Alu spacer Ø18xØ9x40mm black
	2x Aludistanz Ø18xØ9x35mm schwarz		Alu spacer Ø18xØ9x35mm black



**DE** Baubreite 340 mm

**GB** Width: 340 mm

**DE** Kombinierbar mit Solorack (Abbildung) oder Reling

**GB** Can be combined with Solorack (pic.) or Railing

250717/271117

# C-Bow Taschenhalter / Soft bag holder

INDIAN Scout / Sixty

ab Baujahr 2015 / from date of manufacture 2015

Artikel Nr.: / Item-no.:

**6307561 00 01** schwarz/black

**6307561 00 02** chrom/chrome

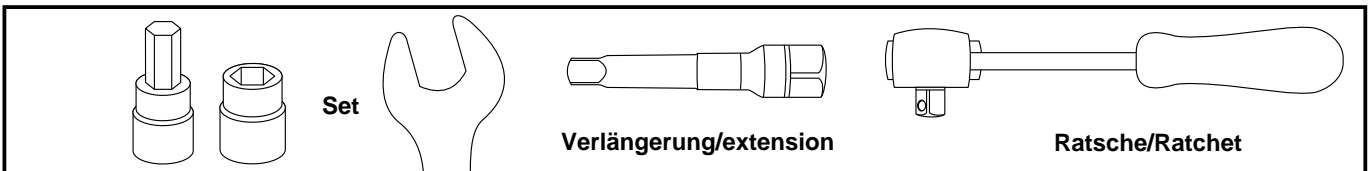


**DE** WICHTIG  
**GB** IMPORTANT

Die Voraussetzung für die Montage ist natürlich eine gewisse technische Erfahrung. Wenn Sie sich nicht sicher sind, wie man eine bestimmte Arbeit ausführt, sollten Sie diese Ihrer Fachwerkstatt überlassen. Ziehen sie alle zugänglichen Schrauben zuerst nur locker an. Nachdem alles montiert ist, werden die Schrauben dann auf das entsprechende Anzugsmoment festgezogen. Dadurch wird sichergestellt, dass das Produkt spannungsfrei angebaut ist. Anzugsmomente beachten! Nach der Montage alle Verschraubungen auf festen Sitz kontrollieren!

Of course, the assembly requires a certain technical experience. If you are not sure how to execute a determined action, you should ask your local distributor to do it. First, tighten all screws only loosely. After mounting all parts, the screws should be tightened to the torque specified. This guarantees, that the product is mounted without tension. Observe the tightening torques of the manufacturer! Control all screw connections after the assembling for tightness!

**DE** BENÖTIGTE WERKZEUGE  
**GB** TOOLS REQUIRED



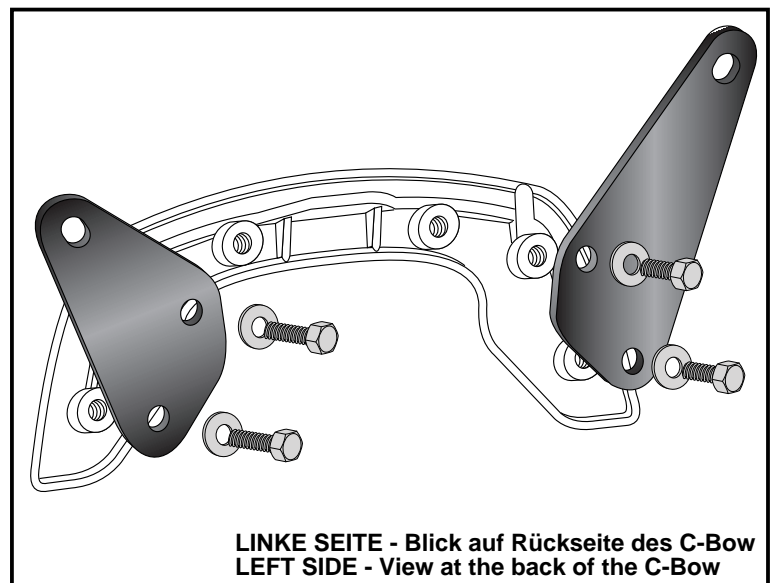
**DE** VORBEREITUNG  
**GB** PREPARING

Die Originalschrauben rechts und links am hinteren Fender entfernen, diese entfallen. Die Halter mit den Sechskantschrauben M6x16 sowie den U- Scheiben Ø6,4 an den C- Bow Wings verschrauben.

Dismantle original screws left and right at the rear fender. Screws are obsolete. Fix the rear and front holder to the C-Bows with hexagon screws M6x16 and washers Ø6,4.



**1**



# C-Bow Taschenhalter / Soft bag holder

**INDIAN Scout / Sixty**

ab Baujahr 2015 / from date of manufacture 2015

Artikel Nr.: / Item-no.:

**6307561 00 01** schwarz/black

**6307561 00 02** chrom/chrome



**DE MONTAGEANLEITUNG**  
**GB MOUNTING INSTRUCTIONS**

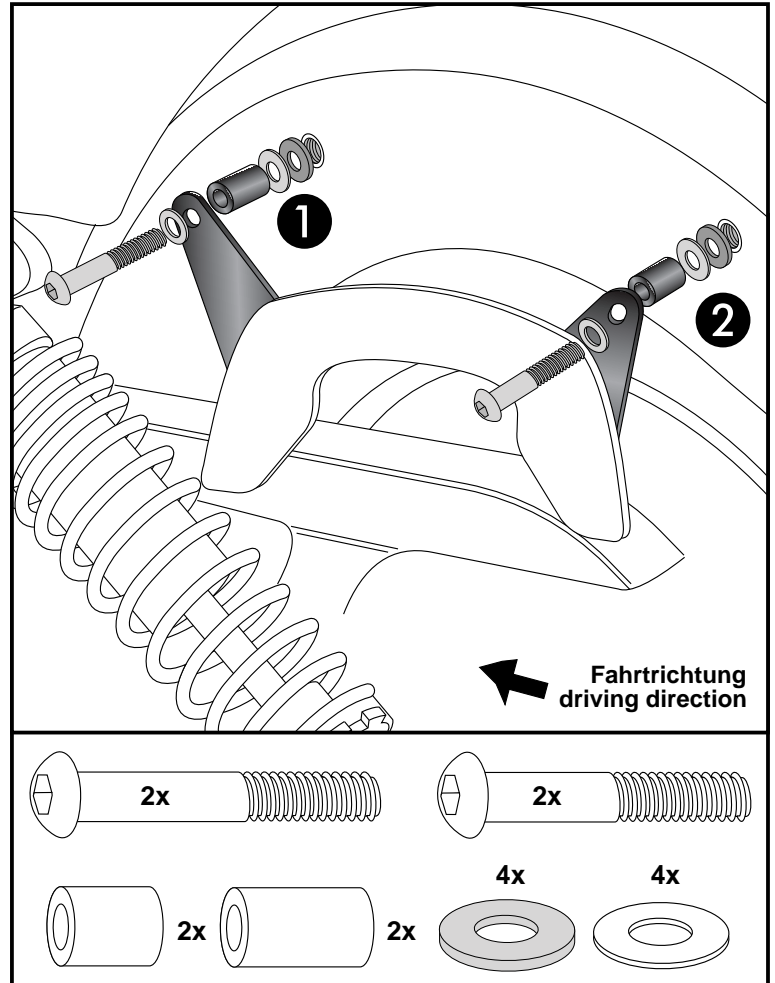
**Montage der C-Bows vorne rechts/links: ①**  
Die Montage erfolgt an den nun freien Gewindebohrungen mit den Linsenschrauben M8x65 und U- Scheiben ø8,4. Zwischen Halter und Rahmen jeweils die Aludistanz ø18xø9x40mm, die Karosseriescheibe ø8,4x23 sowie die Kunststoffscheibe ø8,4x23 fügen.

**Montage der C-Bows hinten rechts/links: ②**  
Die Montage erfolgt an den nun freien Gewindebohrungen mit den Linsenschrauben M8x60 und U- Scheiben ø8,4. Zwischen Halter und Rahmen jeweils die Aludistanz ø18xø9x35mm, die Karosseriescheibe ø8,4x23 sowie die Kunststoffscheibe ø8,4x23 fügen.

**Fastening of the C-Bows front left/right: ①**  
at the now free threads with filister head screws M8x65 and washers ø8,4. Add alu spacer ø18xø9x40mm, body washer ø8,4x23 and plastic washer ø8,4x23 between C-Bows and frame.

**Fastening of the C-Bows rear left/right: ②**  
at the now free threads with filister head screws M8x60 and washers ø8,4. Add alu spacer ø18xø9x35mm, body washer ø8,4x23 and plastic washer ø8,4x23 between C-Bows and frame.

**2**



**DE ACHTUNG**  
**GB CAUTION**

**Nach der Montage alle Verschraubungen auf festen Sitz kontrollieren ! Abgebaute Teile wieder montieren. Bitte beachten Sie unsere beigefügten Serviceinformationen.**

**Control all screw connections after the assembling for tightness! Reassemble the dismantled parts. Please notice our enclosed service information.**

**Als weiteres Zubehör lieferbar: / Also available:**

5017561 00 01/02 Motorschutzbügel / Engine guard  
6137561 00 01/02 Solorack  
42197561 00 01/02 Reling / Railing

**Weiteres Zubehör auf unsere Homepage. More accessories: see our homepage.**



**Hepco & Becker GmbH**  
**An der Steinmauer 6**  
**D-66955 Pirmasens**  
**Germany**

**Tel.: +49 (0)6331 - 1453 - 100**  
**Fax: +49 (0)6331 - 1453 - 120**  
**eMail: [vertrieb@hepco-becker.de](mailto:vertrieb@hepco-becker.de)**  
**[www.hepco-becker.de](http://www.hepco-becker.de)**