



Wasserpumpenschutz

YAMAHA XT 1200 Z Super Tenere

Artikel-Nr.: 420.4531 - 02

Wasserpumpenschutz

YAMAHA XT 1200 Z
Super Tenere

Artikel-Nr.: 3004.038.303

Montage


Der Bausatz umfaßt die folgenden Teile:

Stück	Bestellnr.	Bezeichnung
1	700007403	Wasserpumpenschutz
2	151.290	Linienkopfschraube M6 x 60
2	151.311	Alu Distanzen Ø13 x Ø9 x 30 mm

Hinweis:

Passt sowohl mit Yamaha Zubehör Sturzbügel (Metall),
Yamaha Kunststoff Sturzbügel und
Hepco & Becker Motorschutzbügel.

Abbildung zeigt zusätzlich Motorschutzbügel und Motorschutzplatte





Wasserpumpenschutz

YAMAHA XT 1200 Z Super Tenere

Artikel-Nr.: 420.4531 - 02

Wasserpumpenschutz

YAMAHA XT 1200 Z
Super Tenere

Artikel-Nr.: 3004.038.303

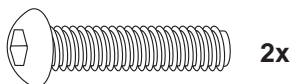
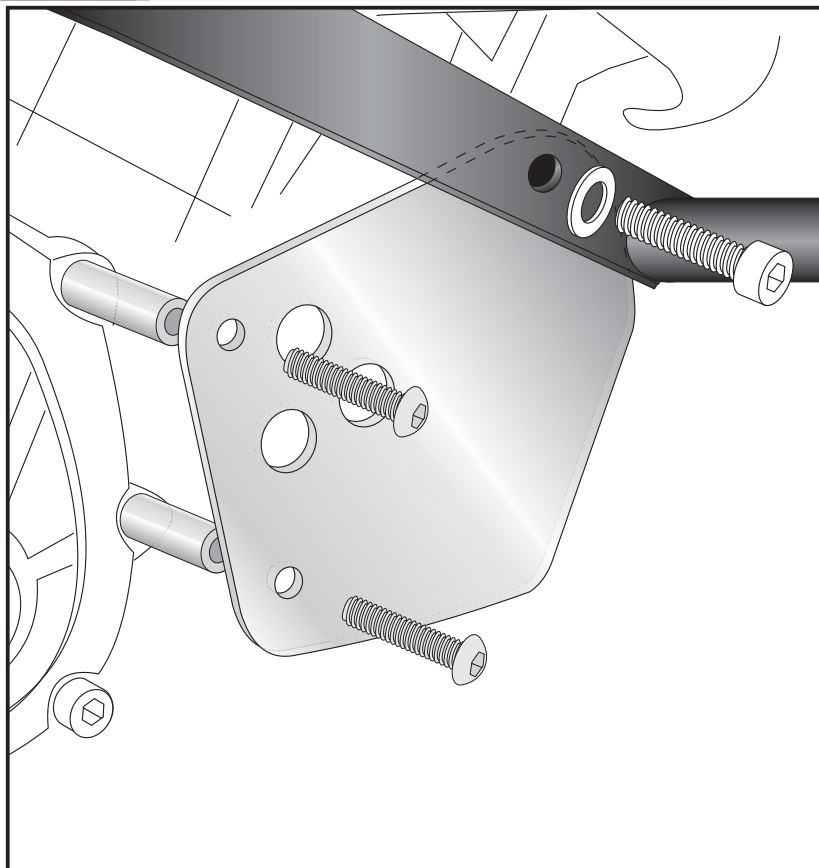
Montage

Montage des Wasserpumpenschutz
oben:

dieser wird durch oberes Langloch unter
den Sturzbügel geschraubt.
Originalschraube wird verwendet.
Schraube nur leicht andrehen.

Montage des Wasserpumpenschutz
hinten:

2 Originalschrauben der
Motordeckelbefestigung werden
ausgedreht (entfallen).
Distanzen Ø13 x Ø9 x 30mm werden
zwischen Motordeckel und
Wasserpumpenschutz eingefügt.
Verschraubung erfolgt mit den
Linsenkopfschrauben M6 x 60.
Alle Schrauben mit vorgeschriebenem
Drehmoment anziehen.



Anzugsmomente des Motorradherstellers beachten!

Nach der Montage alle Verschraubungen auf festen Sitz kontrollieren!
Bitte beachten Sie unsere beigefügten Serviceinformationen.

Als weiteres Zubehör lieferbar:

Lock it Kofferträger (abnehmbar)/Alurack Gepäckträger/Tankschutzbügel/Lampenschutzgitter

Micro Flooter Zusatzscheinwerfer/Kardanmanschettenschutz/Motorschutzplatte

Weiteres Zubehör in Vorbereitung



Hepco & Becker GmbH
An der Steinmauer 6
D-66955 Pirmasens
Tel.: 06331 - 1453 - 100
Fax: 06331 - 1453 - 120
eMail: vertrieb@hepco-becker.de
www.hepco-becker.de



Krauser GmbH
An der Steinmauer 6
D-66955 Pirmasens
Tel.: 06331 - 1453 - 250
Fax: 06331 - 1453 - 260
eMail: vertrieb@krauser.de
www.krauser.de



Water pump protection

YAMAHA XT 1200 Z Super Tenere

Item - No.: 420.4531 - 02

Water pump protection

YAMAHA XT 1200 Z
Super Tenere

Item - No.: 3004.038.303

Assembling instructions


The kit includes the following parts:

Quant	item no.	description
1	700007403	water pump protection
2	151.290	filister head screw M6 x 60
2	151.311	aluspacer Ø13 x Ø9 x 30 mm

Notice:

**Mountable with Yamaha steel engine guard,
Original Yamaha plastic engine guard and
Heppo & Becker engine guard.**

Picture shows additional engine guard and engine protection plate





Water pump protection

YAMAHA XT 1200 Z Super Tenere

Item - No.: 420.4531 - 02

Water pump protection

YAMAHA XT 1200 Z
Super Tenere

Item - No.: 3004.038.303

Assembling instructions

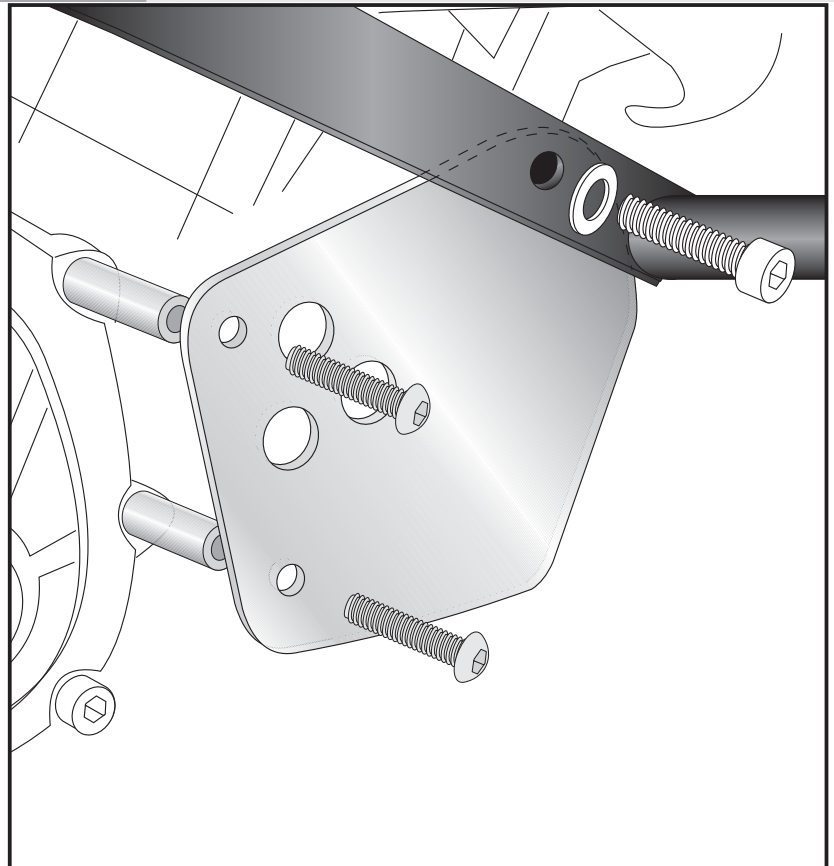
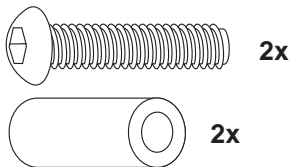
Fastening of the water pump protection front:

under the engine guard with original screw.

Fastening of the water pump protection rear:

Dismantle two original screws of the engine cover as shown - they are obsolete. Sandwich spacer $\text{Ø}13 \times \text{Ø}9 \times 30\text{mm}$ between engine cover and water pump protection. Fix it with filister head screws M6 x 60.

After mounting all parts, the screws should be tightened to the torque specified.



Control all screw connections after the assembling for tightness!
Please notice our enclosed service information.

Also available:

Lock it side carrier (removable)/Alurack rear rack/Tank guard/Headlight grilles

Micro Flooter lights/Cardan sleeve protection

More accessories are in progress.



Hepco & Becker GmbH
An der Steinmauer 6
D-66955 Pirmasens
Tel.: 06331 - 1453 - 100
Fax: 06331 - 1453 - 120
eMail: vertrieb@hepco-becker.de
www.hepco-becker.de



Krauser GmbH
An der Steinmauer 6
D-66955 Pirmasens
Tel.: 06331 - 1453 - 250
Fax: 06331 - 1453 - 260
eMail: vertrieb@krauser.de
www.krauser.de