

Motorschutzbügel

KAWASAKI
Z 800 / E-Version

Art.-Nr.: 501.2518 schwarz



KRAUSER[®]
MOTORRADGEPÄCKSYSTEME ■ BIKE BAGS

KAWASAKI
Z 800 / E-Version

Art.-Nr.: 3002.049.101 schwarz


Montage

Der Bausatz umfasst die folgenden Teile:

Stück	Bestellnr.	Bezeichnung
1	700008291	Motorschutzbügel links
1	700008292	Motorschutzbügel rechts
4	150.789	Inbusschrauben M8 x 55
4	150.810	U-Scheiben Ø8,4
4	151.420	Stahldistanz Ø16xØ9x20mm

Achtung ! Immer nur eine Seite nach der anderen montieren, damit sich der Motor nicht absenkt.

Tipp: Schrauben sie alle Teile an und lassen sie die zugänglichen Schrauben etwas locker. Nachdem alles montiert ist, werden alle Schrauben auf das entsprechende Anzugsmoment angezogen. Dadurch wird sichergestellt, dass das Produkt spannungsfrei angebaut ist.



Anzugsmomente des Motorradherstellers beachten!
Nach der Montage alle Verschraubungen auf festen Sitz kontrollieren!
Bitte beachten Sie unsere beigefügten Serviceinformationen.



Hepco & Becker GmbH
An der Steinmauer 6
D-66955 Pirmasens
Tel.: 06331 - 1453 - 100
Fax: 06331 - 1453 - 120
eMail: vertrieb@hepco-becker.de
www.hepco-becker.de



Krauser GmbH
An der Steinmauer 6
D-66955 Pirmasens
Tel.: 06331 - 1453 - 250
Fax: 06331 - 1453 - 260
eMail: vertrieb@krauser.de
www.krauser.de



Montage

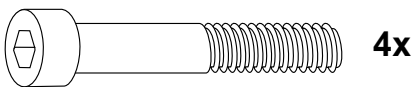
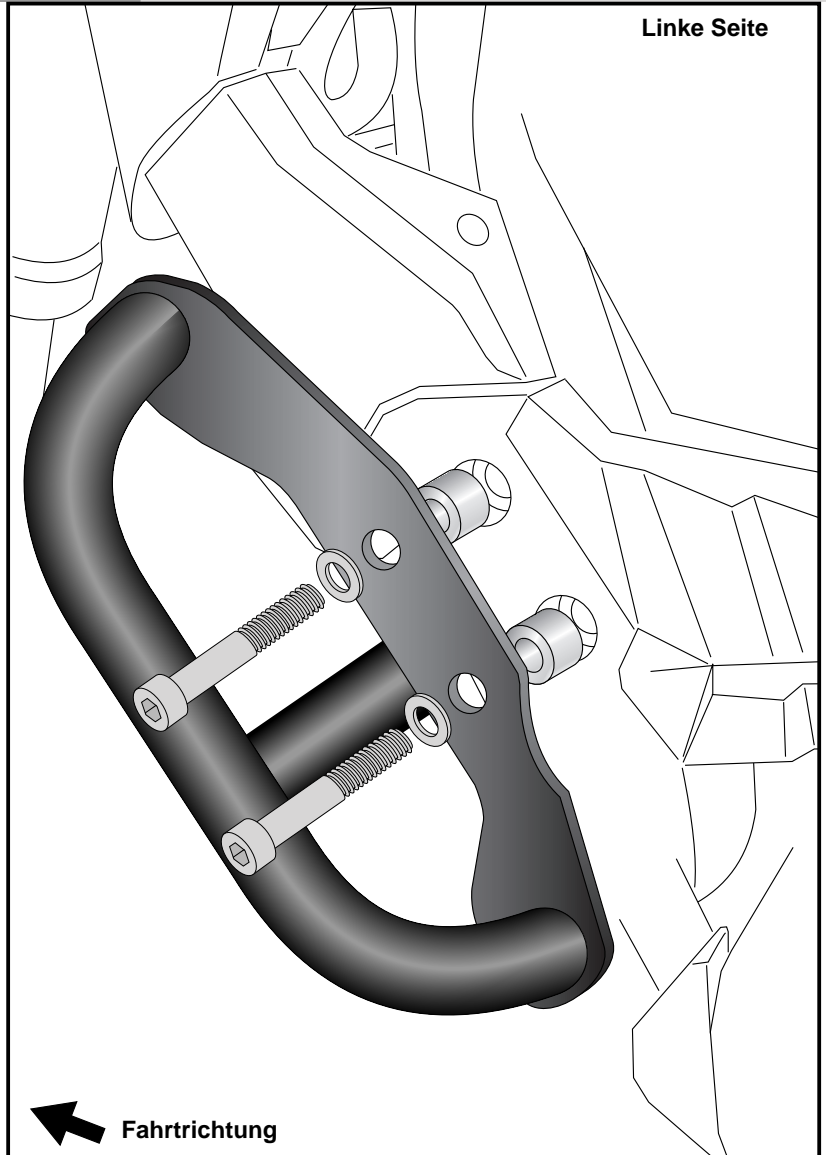
Befestigung des Motorschutzbügels:
Begonnen wird mit dem linken Bügel.
Montage an der Doppelverschraubung
des Rahmens, Originalschrauben
entfallen.
Zur Befestigung die Inbusschrauben
M8x55 sowie U-Scheiben Ø8,4
verwenden.
Zwischen Rahmen und Motorschutz-
bügel die Stahldistanzen Ø16x9x20 mm
fügen.

Der rechte und der bereits montierte
linke Bügel werden unterhalb des
Kühlers zusammen gesteckt.

Die Befestigung des Motorschutzbügels
rechts erfolgt analog zur linken Seite.

1

Linke Seite



Engine guard

KAWASAKI
Z 800 / E-Version

Item-no. 501.2518 black



KRAUSER[®]
MOTORRADGEPÄCKSYSTEME ■ BIKE BAGS

KAWASAKI
Z 800 / E-Version

Item-no. 3002.049.101 black

Assembling instructions

The kit includes the following parts:

Quant	item no.	description
1	700008291	crash bar left
1	700008292	crash bar right
4	150.789	allen screw M8 x 55
4	150.810	washer Ø8,4
4	151.420	steel spacer Ø16xØ9x20mm

Attention! Mount one side after the other, so that the engine block position does not change.

Tip: At the beginning, hand tighten only . Later, when everything is mounted, the screws are tightened to the required torque. This guarantees, that the kit is mounted without tension.



Control all screw connections after the assembling for tightness!
Please notice our enclosed service information.



Hepco & Becker GmbH
An der Steinmauer 6
D-66955 Pirmasens
Tel.: +49 6331 - 1453 - 100
Fax: +49 6331 - 1453 - 120
eMail: vertrieb@hepco-becker.de
www.hepco-becker.de



Krauser GmbH
An der Steinmauer 6
D-66955 Pirmasens
Tel.: +49 6331 - 1453 - 250
Fax: +49 6331 - 1453 - 260
eMail: vertrieb@krauser.de
www.krauser.de

Engine guard

KAWASAKI
Z 800 / E-Version

Item-no. 501.2518 black



KRAUSER[®]
MOTORRADGEPÄCKSYSTEME ■ BIKE BAGS

KAWASAKI
Z 800 / E-Version

Item-no. 3002.049.101 black

Assembling instructions

Fastening of the crash bars:

Start with the left one.

Fastening of the crash bar at the double bolting of the engine block with the frame, Original screws are obsolete. Use allen screws M8x55 with washers Ø8,4.

Add steel spacer Ø16x9x20 mm between frame and crash bar.

Stick the right and the mounted left crash bar inside one another.

Fastening of the right crash bar is similar to the left side.

1

left side

