

Frontschutzbügel

HONDA CB 125 F
ab Baujahr 2015

Artikel-Nr.:
503139 00 01 schwarz

Seitenkoffer
Topcases
Gepäckträger
Lock it System
Softbags
Aluminiumkoffer
Lederkoffer
Schutzbügel
Hauptständer
Chopper-Parts
Quad-Parts
Accessoires



Montage

Der Bausatz umfaßt die folgenden Teile:

St.	Bestellnr.	Bezeichnung	Schraubensatz:
1	700008966	Frontschutzbügel links	2x Inbusschrauben M8x40
1	700008967	Frontschutzbügel rechts	4x Inbusschrauben M6x35
1	700008968	Schraubensatz	4x U-Scheiben ø6,4
			2x U-Scheiben ø8,4
			1x VA Gewindestift M6 x 10



Anzugsmomente des Motorradherstellers beachten!
Nach der Montage alle Verschraubungen auf festen Sitz kontrollieren!
Bitte beachten Sie unsere beigefügten Serviceinformationen.

Weiteres Zubehör lieferbar:

Motorschutzbügel

Art.-Nr.: 501139.00 01

Alle Informationen auf www.hepco-becker.de



Hepco & Becker GmbH
An der Steinmauer 6

D-66955 Pirmasens

Tel.: 06331 - 1453 - 100

Fax: 06331 - 1453 - 120

eMail: vertrieb@hepco-becker.de

www.hepco-becker.de

Frontschutzbügel

HONDA CB 125 F
ab Baujahr 2015

Artikel-Nr.:
503139 00 01 schwarz

Seitenkoffer
Topcases
Gepäckträger
Lock it System
Softbags
Aluminiumkoffer
Lederkoffer
Schutzbügel
Hauptständer
Chopper-Parts
Quad-Parts
Accessoires



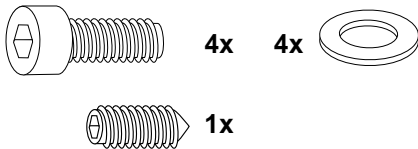
Montage

Montage des Schutzbügels oben:

An der Lenkerschraubung mit den Inbusschrauben M6x35 sowie U-Scheiben $\varnothing 6,4$. Originalschrauben entfallen.

HINWEIS:
Immer nur eine Seite nach der anderen montieren ! Beim Lösen beider Lenkerschraubungen verdreht sich der Lenker.

Die beiden Bügel oberhalb des Scheinwerfers zusammenstecken und mit dem Gewindestift M6 sichern.

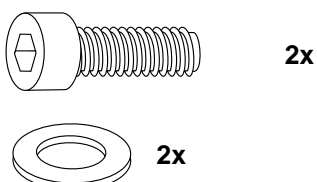


1



Montage des Schutzbügels unten:

An der unteren Gabelbrücke mit den Inbusschrauben M8x40 sowie U-Scheiben $\varnothing 8,4$. Hierbei einen Inbusschlüssel mit Kugelkopf verwenden. Originalschrauben entfallen.



2



Front protection bar
for driving schools

HONDA CB 125 F
from date of manufacture 2015

Item - No.:
503139 00 01 black

Side cases
Top cases
luggage frames
Lock it system
Softbags
Aluminium luggage
Leather luggage
Protection bars
Center stands
Chopper parts
Accessories



Assembling instructions

The kit includes the following parts:

Quant	item no.	description
1	700008966	Front guard left
1	700008967	Front guard right
1	700008968	Screw kit

Screw kit:
2x allen screw M8x40
4x allen screw M6x35
4x washer ø6,4
2x washer ø8,4
1x VA grub screw M6 x 10



Control all screw connections after the assembling for tightness!
Please notice our enclosed service information.

Also available:

Engine guard 501139.00 01

More accessories: see our homepage.



Hepco & Becker GmbH
An der Steinmauer 6
D-66955 Pirmasens
Germany

Tel.: +49 6331 - 1453 - 100
Fax: +49 6331 - 1453 - 120
eMail: vertrieb@hepco-becker.de
www.hepco-becker.de

Front protection bar for driving schools

HONDA CB 125 F
from date of manufacture 2015

Item - No.:
503139 00 01 black

Side cases
Top cases
luggage frames
Lock it system
Softbags
Aluminium luggage
Leather luggage
Protection bars
Center stands
Chopper parts
Accessories



Assembling instructions

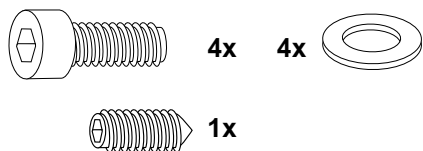
Fastening of the front guard top:

At the handle bar bolting with allen screws M6 x 35 and washer $\varnothing 6,4$.
Original screws are obsolete.

NOTE:

Mount one side after another.
When releasing both sides of the handlebar screwing, the handlebar will rotate.

Stick the two crash bars together above the headlamp and secure them with the grub screw M6.



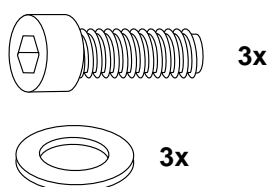
1



Fastening of the front guard bottom:

At the upper fork bridge with allen screws M8 x 40 and washer $\varnothing 8,4$ using allen key with ball head.
Original screws are obsolete.

Original screws are obsolete.



2

