

GEPÄCKBRÜCKE / REAR RACK

Rohrausführung - Tube type

ROYAL ENFIELD Shotgun 650

(2024-)

Art.Nr./Item-no.:

6587666 01 01 schwarz/black

ROYAL ENFIELD Classic 650

(2025-)

Art.Nr./Item-no.:

6587688 01 01 schwarz/black



Montage nur in Kombination mit dem Soziussitz möglich. Nicht topcasetauglich.

Can only be fitted in combination with the pillion seat. Not suitable for top cases.

Inhalt

1x 700014153 Rohrgepäckbrücke schwarz

1x 700014154 Schraubensatz:

- 2 Zylinderschraube M8x75
- 2 Zylinderschraube M8x60
- 6 U- Scheibe Ø8,4
- 4 Selbstsichernde Mutter M8
- 2 Aludistanz Ø18xØ9x5

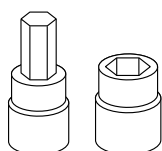
Content

1x 700014153 Rear rack tube type black

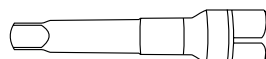
1x 700014154 Screw kit:

- 2 Allen screw M8x75
- 2 Allen screw M8x60
- 6 Washer Ø8,4
- 4 Self lock nut M8
- 2 Alu spacer Ø18xØ9x5

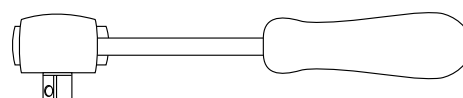
Benötigte Werkzeuge / Required tools



Set



Verlängerung/extension



Ratsche/Ratchet



Kombinierbar mit
Can be combined with
C-Bow Halter/C-Bow holder

Wichtig / Important:

Beachten Sie die in Ihrem Land geltenden Zulassungsbestimmungen.

Für den Bereich der BRD gilt: Ein Eintrag in die Fahrzeugpapiere ist nicht erforderlich.

Wir empfehlen, die Montage in einer Fachwerkstatt durchführen zu lassen. Bei der Montage, alle zugänglichen Schrauben vorerst nur locker andrehen, sodass eine spannungsfreie Montage gewährleistet wird. Beim Anziehen der Schrauben, Anzugsmomente beachten.

We recommend having the installation carried out in a professional workshop. During installation, tighten all accessible screws loosely at first to ensure tension-free installation. When tightening the screws, observe the tightening torques.


Vorbereitende Maßnahmen / Preparatory actions

Die originalen Haltegriffe entfallen. The original grab handles are no longer required.

Montageanleitung / Installation Instruction

Gepäckbrücke vorne rechts/links:

Rear rack front right/left:


2x  M8x75

2x  Ø8,4

2x  M8

Gepäckbrücke hinten rechts/links:

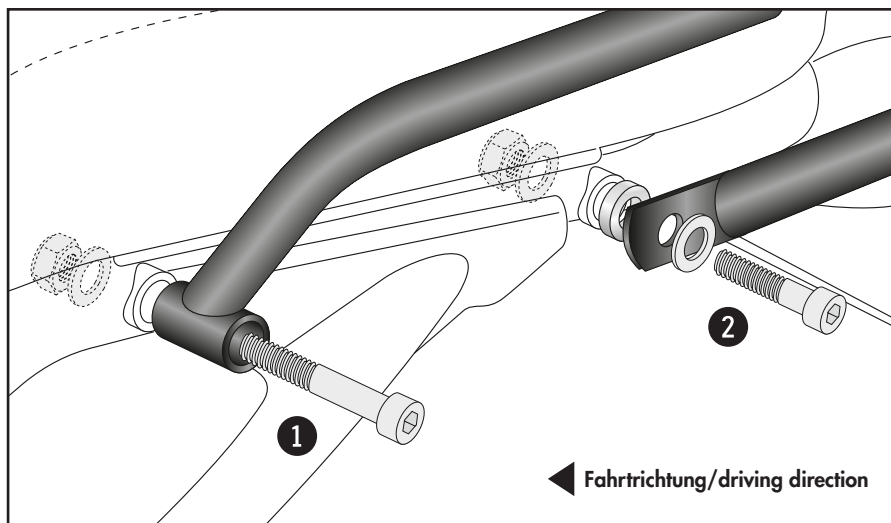
Rear rack rear right/left:

2x  M8x60

4x  Ø8,4

2x  M8

2x  Ø18xØ9x5



Achtung / Attention:

Nach der Montage alle Verschraubungen auf festen Sitz kontrollieren! Abgebaute Teile wieder montieren. Bitte beachten Sie unsere beigefügten Serviceinformationen.

Control all screw connections after the assembling for tightness! Reassemble the dismantled parts. Please notice our enclosed service information.

Weiteres Zubehör für dieses Modell auf www.hepco-becker.de / More accessories for this model see www.hepco-becker.de

HEPCO&BECKER GmbH | An der Steinmauer 6 | 66955 Pirmasens | Germany | Tel. +49 6331 1453100 | Fax: +49 6331 1453 120 | Mail: vertrieb@hepco-becker.de