

Gepäckbrücke / Rear rack

HONDA CMX 500 Rebel
ab Baujahr 2017 / from date of manufacture 2017

Artikel Nr.: / Item-no.:

660998 01 01 schwarz/black



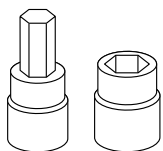
DE INHALT
GB CONTENTS

1	700008486	Gepäckbrücke	1	700008486	Rear rack
1	700009702	Halteadapter links	1	700008482	adapter left
1	700009703	Halteadapter rechts	1	700008483	adapter right
1	700009725	Schraubensatz	1	700009725	Screw kit
4		Linsenkopfschraube M8 x 25mm	4		filister head screw M8 x 25mm
4		Linsenkopfschraube M8 x 20mm	4		filister head screw M8 x 20mm
4		Kunststoffscheibe Ø23xØ8,4x2mm	4		plastic washer Ø23xØ8,4x2mm
12		U-Scheiben Ø8,4	12		washer Ø8,4
4		selbstsichernde Muttern M8	4		self lock nuts M8

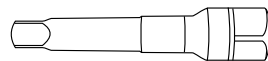


(mit C-Bow Halter kombinierbar - combinable with C-Bow holder)

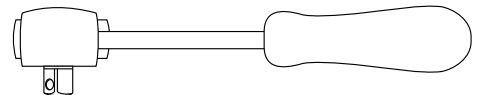
DE BENÖTIGTE WERKZEUGE
GB TOOLS REQUIRED



Set



Verlängerung/extension



Ratsche/Ratchet

DE WICHTIG
GB IMPORTANT

Die Voraussetzung für die Montage ist natürlich eine gewisse technische Erfahrung. Wenn Sie sich nicht sicher sind, wie man eine bestimmte Arbeit ausführt, sollten Sie diese Ihrer Fachwerkstatt überlassen. Ziehen sie alle zugänglichen Schrauben zuerst nur locker an. Nachdem alles montiert ist, werden die Schrauben dann auf das entsprechende Anzugsmoment festgezogen. Dadurch wird sichergestellt, dass das Produkt spannungsfrei angebaut ist. Anzugsmomente beachten! Nach der Montage alle Verschraubungen auf festen Sitz kontrollieren!

Of course, the assembly requires a certain technical experience. If you are not sure how to execute a determined action, you should ask your local distributor to do it. First, tighten all screws only loosely. After mounting all parts, the screws should be tightened to the torque specified. This guarantees, that the product is mounted without tension. Observe the tightening torques of the manufacturer! Control all screw connections after the assembling for tightness!

Gepäckbrücke / Rear rack

HONDA CMX 500 Rebel
ab Baujahr 2017 / from date of manufacture 2017



Artikel Nr.: / Item-no.:

660998 01 01 schwarz/black

DE VORBEREITUNG
GB PREPARING

Die Originalschrauben am hinteren Kotflügel rechts und links entfernen, diese entfallen.
Dismantle the original screws at the fender right and left - screws are obsolete.

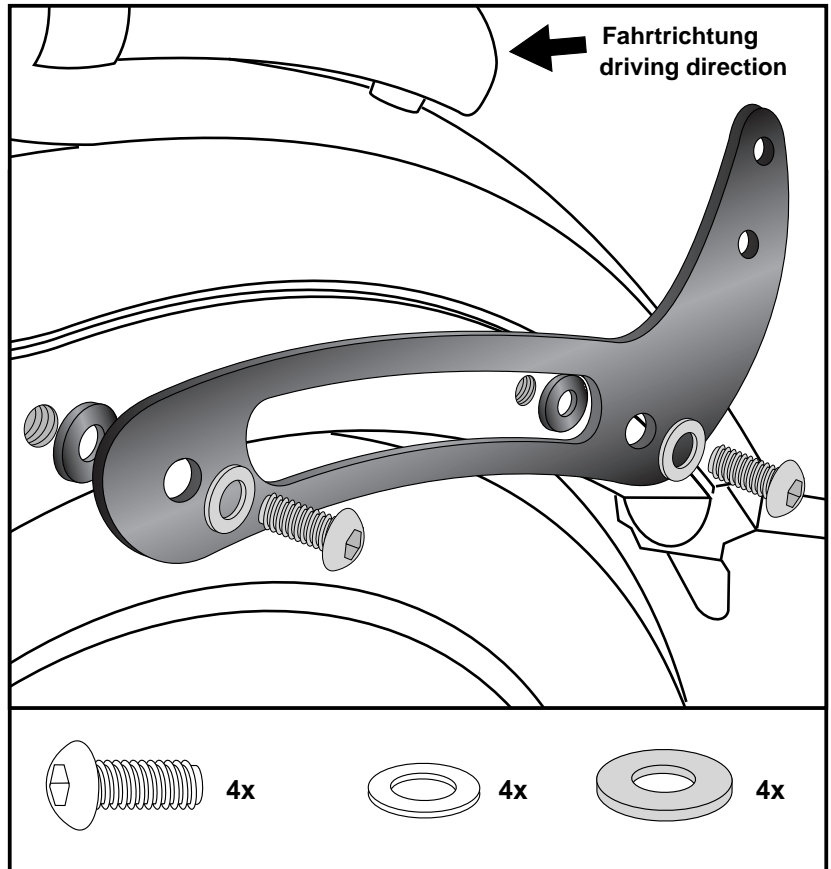
DE MONTAGEANLEITUNG
GB MOUNTING INSTRUCTIONS

2 Montage der Halteadapter rechts/ links:
Mit den Linsenkopfschrauben M8x25 und U-Scheibe $\varnothing 8,4$ an den nun freien Gewindebohrungen.
Zwischen Adapter und Rahmen jeweils zum Lackschutz eine Kunststoffscheibe $\varnothing 8,4 \times 23 \times 2$ mm fügen.

Mounting the adapters right and left:
With the filister screws M8x25 and washers $\varnothing 8,4$ at the now free threaded holes.
Place a plastic washer $\varnothing 8,4 \times 23 \times 2$ mm between the adapter and the frame for paint protection.

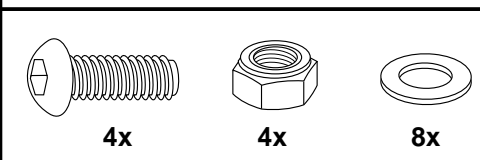
Wir empfehlen bei der Verschraubung der Halter Schraubensicherungsmittel Loctite 243 mittelfest zu verwenden.

We recommend using Loctite 243 medium-strength thread locker when screwing the holders.



Montage der Gepäckbrücke:
Die Montage erfolgt an den bereits montierten Haltern mit den Linsenkopfschrauben M8x20, den U-Scheiben $\varnothing 8,4$ sowie den selbstsichernden Muttern M8.

Fastening of the rear rack:
between the adapters.
Use filister head screws M8 x 20 mm with washers $\varnothing 8,4$ and self lock nuts M8.



Gepäckbrücke / Rear rack

HONDA CMX 500 Rebel
ab Baujahr 2017 / from date of manufacture 2017



Artikel Nr.: / Item-no.:

660998 01 01 schwarz/black



DE ACHTUNG
GB CAUTION

Nach der Montage alle Verschraubungen auf festen Sitz kontrollieren ! Abgebaute Teile wieder montieren. Bitte beachten Sie unsere beigefügten Serviceinformationen.
Control all screw connections after the assembling for tightness! Reassemble the dismantled parts. Please notice our enclosed service information.

DE HINWEIS
GB NOTICE

Die Gepäckbrücke ist für eine Topcasemontage nicht geeignet. Wird diese gewünscht, bieten wir zur Nachrüstung folgendes Zubehör an. Auch die Montage einer Verbreiterung für Weichgepäck ist möglich.

The rear rack is not suitable for top case mounting. If desired, we offer the following accessories for retrofitting. It is also possible to mount an enlargement for soft luggage.



Universal-Alurack: 610049 00 01



Universal-Easyrack: 610100 00 01



Verbreiterung/Enlargement: 610053 00 01

Als weiteres Zubehör lieferbar:/ Also available:

630998 00 01	C-Bow Taschenhalter / C-Bow holder
501998 00 01	Motorschutzbügel / Engine guard
506998 00 01	Tankring
700998 00 01	Lampenschutzgitter

Weiteres Zubehör auf unsere Homepage. More accessories: see our homepage.



Hepco & Becker GmbH
An der Steinmauer 6
D-66955 Pirmasens
Germany

Tel.: +49 (0)6331 - 1453 - 100
Fax: +49 (0)6331 - 1453 - 120
eMail: vertrieb@hepco-becker.de
www.hepco-becker.de